




## II/360 LANŠPERK










V811	L = 50,00m	R = 100,00m	A1 = 70,71	A2 = 70,71
				L2 = 50,00m









## LEGENDA NÁVRHU

### LEGENDA PLOCH:


## LEGENDA OBRUBNÍKŮ:

	SILNIČNÍ OBRUBA – PODSTUPNICE S VÝŠKOVÝM ROZDÍLEM 100–150 mm
	SNÍŽENÁ SILNIČNÍ OBRUBA – PODSTUPNICE S VÝŠKOVÝM ROZDÍLEM 20 mm
	SNÍŽENÁ SILNIČNÍ OBRUBA – PODSTUPNICE S VÝŠKOVÝM ROZDÍLEM 50 mm
	SILNIČNÍ BEZBARIÉROVÁ ZASTÁVKOVÁ OBRUBA – PODSTUPNICE S VÝŠKOVÝM ROZDÍLEM 200 mm
	CHODNÍKOVÁ OBRUBA – PODSTUPNICE S VÝŠKOVÝM ROZDÍLEM 80 mm

 NÁVRH OSY  
 ŘEZNÁ SPÁRA V NÁPOJENÍ  
 SILNIČNÍ SVODIDLA  
 DOPRAVNĚ BEZPEČNOSTNÍ ZÁBRADLI  
 ROZHLÉDOVÉ TROJÚHELNÍKY  
 OPĚRNÉ ZDI  
 GABIONY  
 SO 483 – KABELOVÉ TRASY  
 SO 431 – PŘELOŽKA CETIN

	KONSTRUKCE A
	KONSTRUKCE B – NOVÁ DLAŽĚNÁ CHODNIKOVÁ KONSTRUKCE
	KONTRASTNÍ BEZPEČNOSTNÍ PÁS NÁSTUPNÍ HRANY AUTOBUSOVÉ ZAST. VAROVNÝ A SIGNALNÍ PÁS DLE VYHL. Č. 398/2009 Sb.
	ODVODŇOVACÍ RIGOL – MONOLITICKÝ ŽLABEK
	STUPŇOVITÉ NÁPOJENÍ NA STÁVAJÍCÍ STAV
	NEZPEVNĚNÁ KRAJNICE (ZPEVNĚNÍ) Z R-MATERIÁLU (40 RA 0/8)
	NEZPEVNĚNÁ KRAJNICE (ZPEVNĚNÍ) ZE ŠTĚRKODRTI
	TERÉNNÍ ÚPRAVY / OHUMISOVÁNÍ A OSEŤI

03		
02		
01	AKTUALIZACE PDPS 2025	09/2025
ZMĚNA	POPIS	DATUM



ING. IVAN ŠÍR

PROJEKTOVÁNÍ DOPRAVNÍCH STAVEB CZ s.r.o.  
Haškova 1714/3, 500 02 Hradec Králové, tel: +420 603 181 473, sir@sirivan.cz, www.sirivan.cz

Č: 259 62 914 |

Pardubický kraj  
Komenského náměstí 125, 532 11 Pardubice  
IČ: 70892822 / DIČ: CZ 70892822

## Modernizace silnice II/360 Lanšperk - Dolní Dobrouč

■ kraj:  
Pardubický

■ MÚ / OU:  
Lanšperk

■ stupeň utajení:  
bez utajení

■ datum:  
09/ 2023

zakázkové číslo:  
O19010

■ stupeň PD:  
PDPS

■ odpovědný projektant stavby:  
Ing. Ivan Šír

■ odpovědný projektant objektu:  
Ing. Jan Fiala

■ vypracoval:  
Vojtěch Mitterko

■ kontroloval:  
Ing. Jan Fiala

■ změna číslo  
00

■ měřítko:  
1:250

## MOSTNÍ OBJEKTY A ZDI

SITUACE SO 252.4

### D.1.2.2

## 2.4